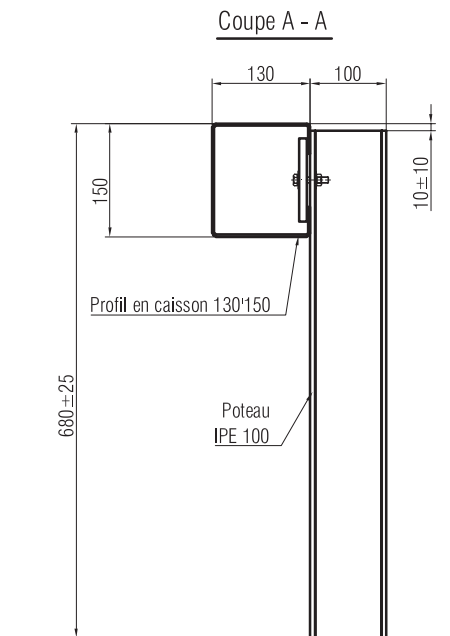
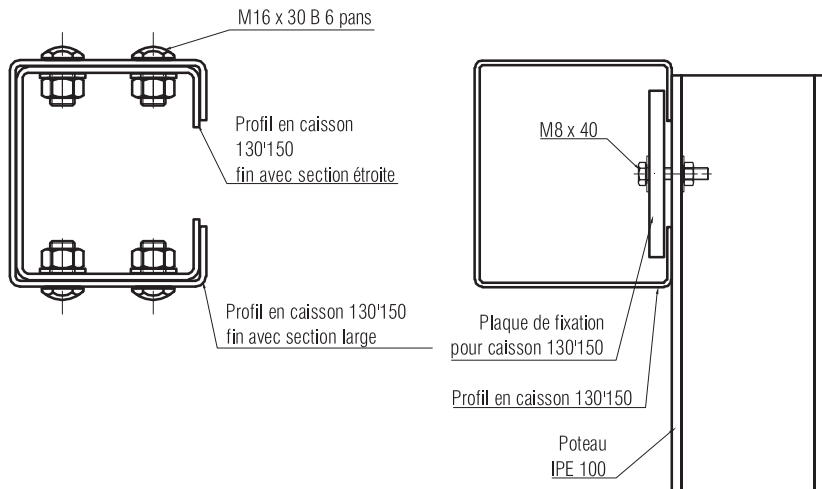
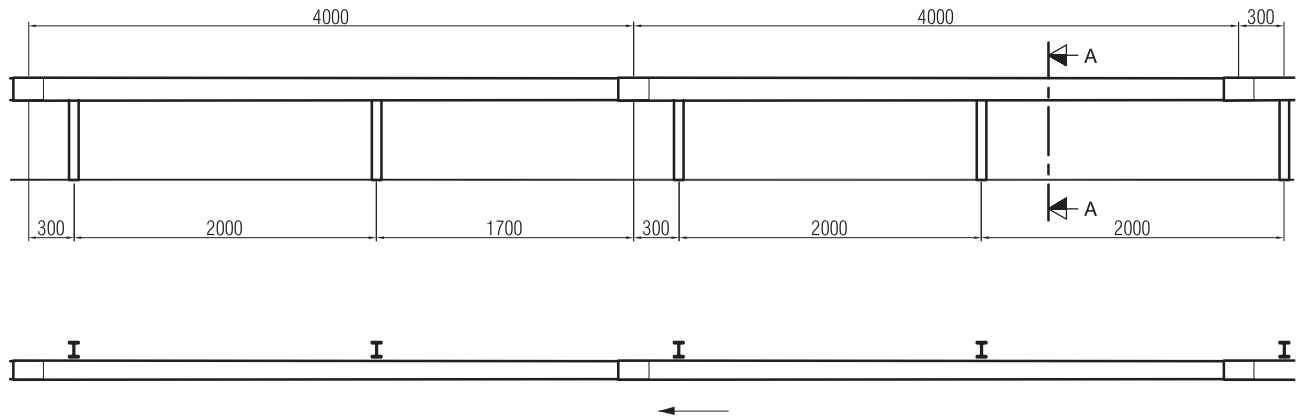




Directives pour dispositifs routiers de retenue de véhicules



- P 211 Poteau I PE 100 à enfoncer pour GS 130'150
- P 212 Poteau I PE 100 avec semelle pour GS 130'150
- P 213 Poteau I PE 100 à poser en manchon pour GS 130'150
- L 411 Profil en caisson 130'150

- D 311 Plaque de fixation pour caisson 130'150
- S 111 M8 x 40
- S 119 M16 x 30 B 6 pans

<p>GS 130'150 2.00 m Système</p>	Echelle	Edition	02.08.02
	1 : 5	Remplace	
	1 : 10 1 : 50		
		Dessin no.	4211